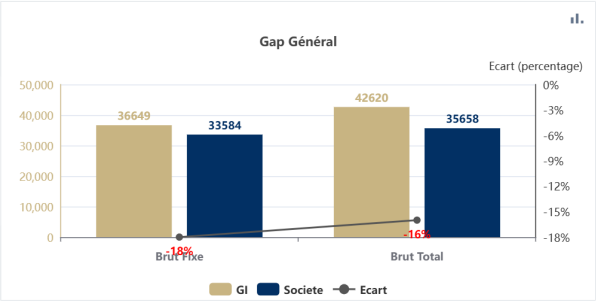


Rapport : report advanced

1. gap general

Gap_general

Gap ↑	Societe ↑	Gap interne ↑	Variation ↑
Brut Fixe	33584	36649	-18%
Brut Total	35658	42620	-16%

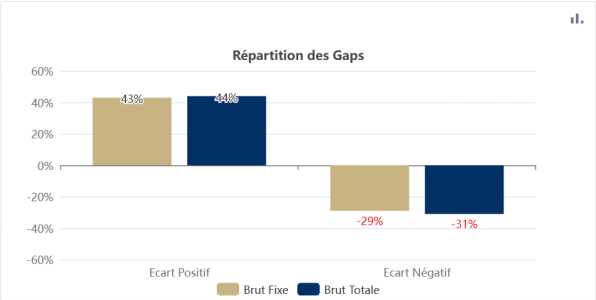


Nom du fichier: gap general

2. repartition gap

Repartition_gap

Distribution des gaps ↑	Salaire de base ↑	Compensation Totale ↑
positive	43%	44%
negative	-29%	-31%

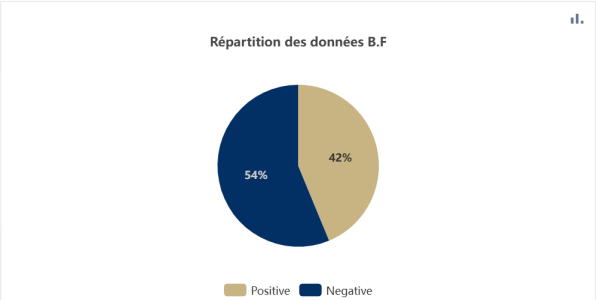


Nom du fichier: repartition gap

3. repartition data BF

Repartition_data_bf

Distribution des gaps ↑	Salaire de base ↑
positive	42%
negative	54%

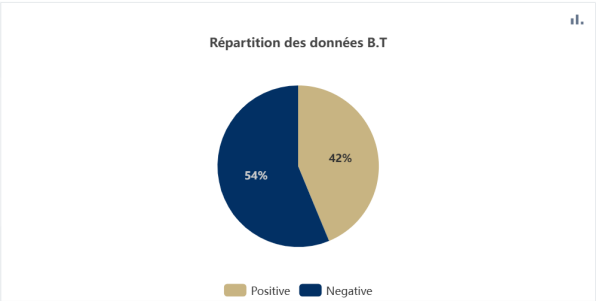


Nom du fichier: repartition data BF

4. repartition data BT

Repartition_data_bt

Distribution des gaps ↑	Compensation Totale ↑
positive	42%
negative	54%

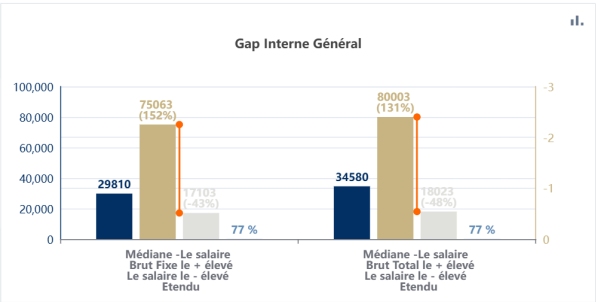


Nom du fichier: repartition data BT

5. general internal gap fixed

General_internal_gap_fixed

Mediane Brut Fixe	29810	
Le salaire le + élevé	75063	152%
Le salaire le - élevé	17103	-43%
Étendue	77%	
Mediane Brut Total	34580	
Le salaire le + élevé	80003	131%
Le salaire le - élevé	18023	-48%
Étendue	77%	



Nom du fichier: general internal gap fixed

Généré le : 12/05/2025 11:14:39